

1 教員および研究者数

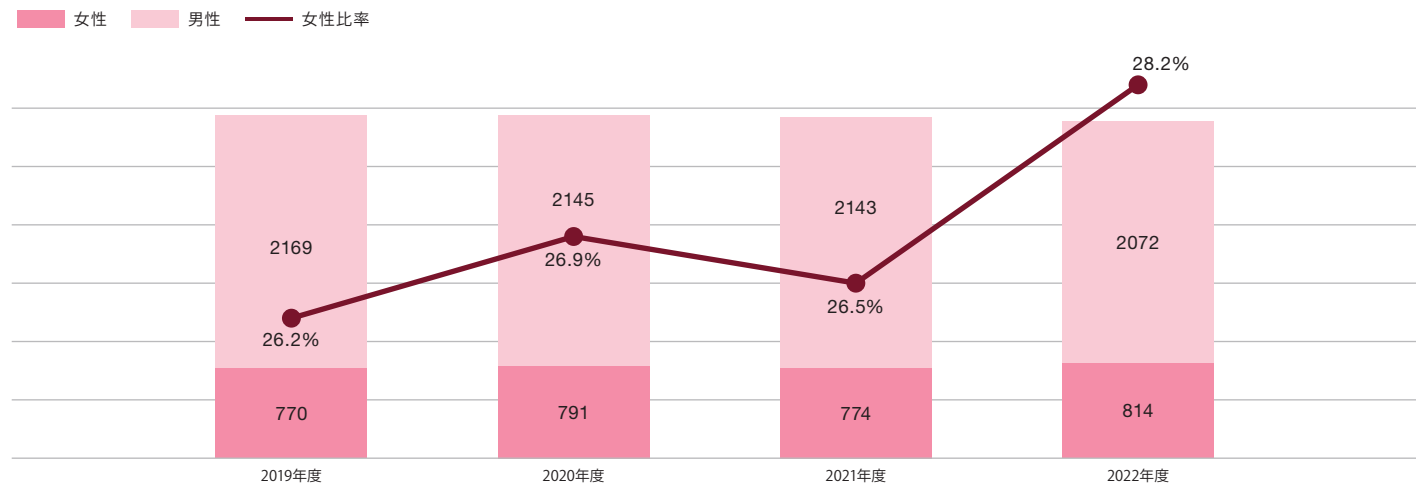
2022年5月1日現在

1-1 全体総数

		(単位:人)				
職位		朱雀キャンパス	衣笠キャンパス	びわこ・くさつキャンパス	大阪いばらきキャンパス	合計
専任	教授	19	258	276	114	667
	准教授	1	74	84	49	208
	専任講師	0	4	16	2	22
	任期制教員(教授)《AB含》	3	6	4	1	14
	任期制教員(准教授)《AB含》	5	11	4	12	32
	任期制教員(講師)《AB含》	0	4	20	2	26
	任期制教員(助教)	0	2	93	5	100
	特別任用教員(教授)《AB含》	4	31	27	14	76
	特命教員(教授)	0	3	7	2	12
	継続雇用教員(准教授)	0	0	1	0	1
	特別契約教員(教授)	5	5	0	8	18
	特別契約教員(准教授)	0	2	0	0	2
	特別招聘教員(教授)《AB含》	0	1	2	0	3
	研究教員(教授)	0	1	7	0	8
	研究教員(准教授)	0	5	11	0	16
	研究教員(助教)	0	6	15	2	23
	特別招聘研究教員(教授)	0	4	3	1	8
	特別招聘研究教員(准教授)	0	3	1	3	7
	特任助教	0	4	12	7	23
	初任助教	0	0	4	0	4
嘱託講師	0	51	48	18	117	
非常勤教員	客員教員(教授)	6	7	15	6	34
	客員教員(准教授)	0	0	1	0	1
	客員研究教員(教授)	1	0	28	8	37
	客員研究教員(准教授)	0	0	9	0	9
	客員研究教員(助教)	0	2	2	4	8
	招聘研究教員(教授)	0	3	21	4	28
	招聘研究教員(准教授)	0	0	1	0	1
	大学非常勤講師	6	242	151	65	464
	授業担当講師	16	391	203	152	762
	専門研究員	0	16	35	8	59
研究職員	研究員	0	3	6	0	9
	初任研究員	0	6	0	0	6
	補助研究員	0	2	22	4	28
	リサーチアシスタント	0	2	41	3	46
	助手	0	2	6	0	8
合計	66	1,151	1,176	494	2,887	

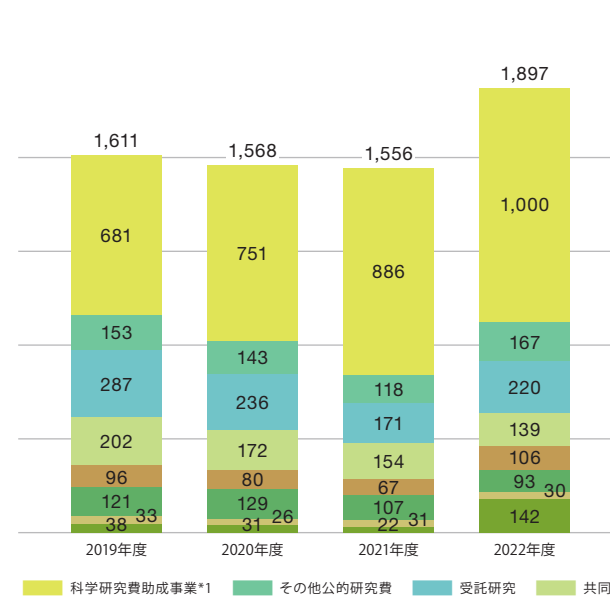
朱雀キャンパス	衣笠キャンパス	びわこ・くさつキャンパス	大阪いばらきキャンパス
法務研究科、 教職研究科	法学部、産業社会学部、国際関係学部、文学部、映像学部、 先端総合学術研究科、言語教育情報研究科、 立命館グローバル・イノベーション研究機構(人文社会科学系)、 衣笠総合研究機構、他	経済学部、理工学部、情報理工学部、薬学部、 生命科学部、スポーツ健康科学部、食マネジメント学部、 立命館グローバル・イノベーション研究機構(自然科学系)、 総合科学技術研究機構、BKC 社系研究機構、他	政策科学部、経営学部、総合心理学部、 グローバル教養学部、経営管理研究科、 人間科学研究科、テクノロジー・マネジメント研究科、 OIC 総合研究機構、立命館アジア・日本研究機構、他

1-2 女性研究者の雇用者状況

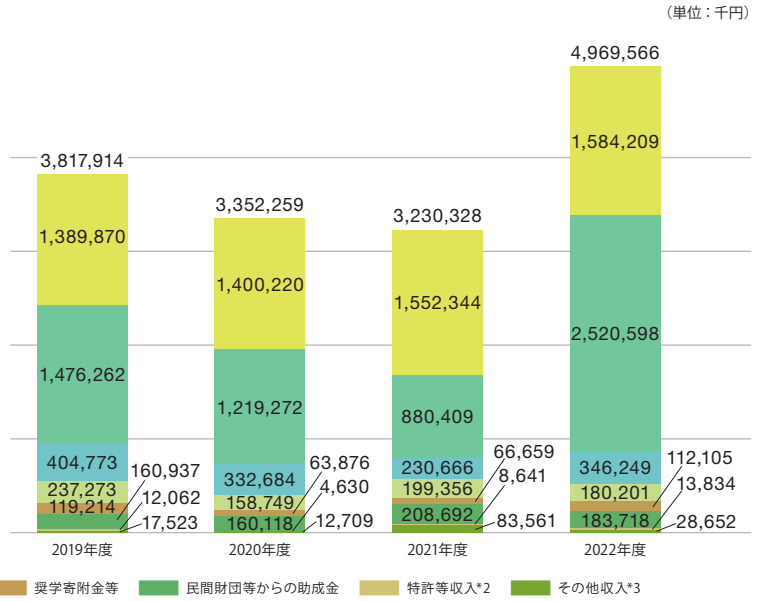


2 学外からの研究費受入状況

2-1 資金別の件数



2-2 資金別の金額



\*1 文部科学省科学研究費特別研究員奨励費、国際共同研究加速基金(国際共同研究強化)を含む。  
新型コロナウイルス感染症の影響に伴う科学研究費助成事業(学術研究助成基金助成金)の補助事業期間の延長の特例を含む。  
\*2 実施料、成果有体物、プログラム利用許諾、譲渡。 \*3 研究コンソーシアム会費収入、SRセンター外部利用収入。

3 科学研究費助成事業の採択結果

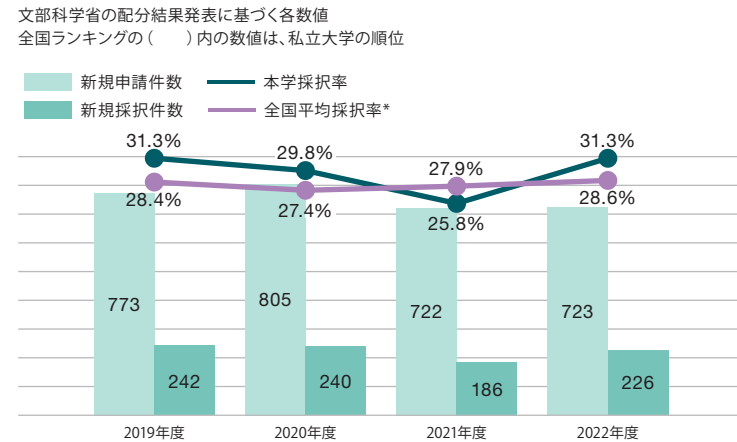
3-1 全体状況推移

	2019年度	2020年度	2021年度	2022年度
新規申請数	773	805	722	723
A. 新規採択				
件数	242	240	186	226
金額(単位:千円)	533,000	462,410	480,610	513,500
B. 継続分				
件数	388	450	494	466
金額(単位:千円)	793,910	879,580	844,176	829,384
合計(A+B)				
件数	630	690	680	692
金額(単位:千円)	1,326,910	1,341,990	1,324,786	1,342,884
全国ランキング				
件数順位	23(4)	21(3)	23(4)	23(5)
金額順位	23(3)	23(3)	24(3)	25(4)

3-2 研究種目別の新規採択状況

	2019年度	2020年度	2021年度	2022年度
特別推進研究	0	0	0	0
新学術領域研究	6	7	1	4
基盤研究(S)	0	0	0	0
基盤研究(A)	3	3	7	4
基盤研究(B)	26	19	23	31
基盤研究(C)	106	124	87	95
挑戦的研究(開拓)	0	0	1	3
挑戦的研究(萌芽)	11	13	11	14
若手研究	65	58	41	51
研究活動スタート支援	22	12	12	18
国際共同研究強化(B)	3	2	1	2
学術変革領域研究(A)*	-	2	1	3
学術変革領域研究(B)*	-	0	1	1
合計	242	240	186	226

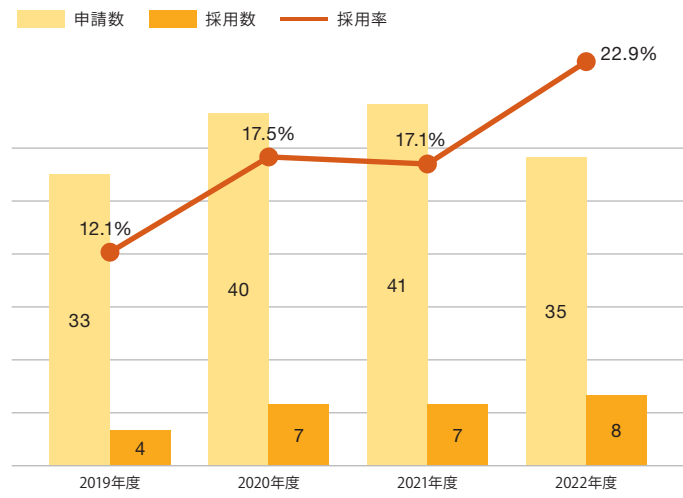
\*2020年度に新学術領域研究の見直しにより公募開始



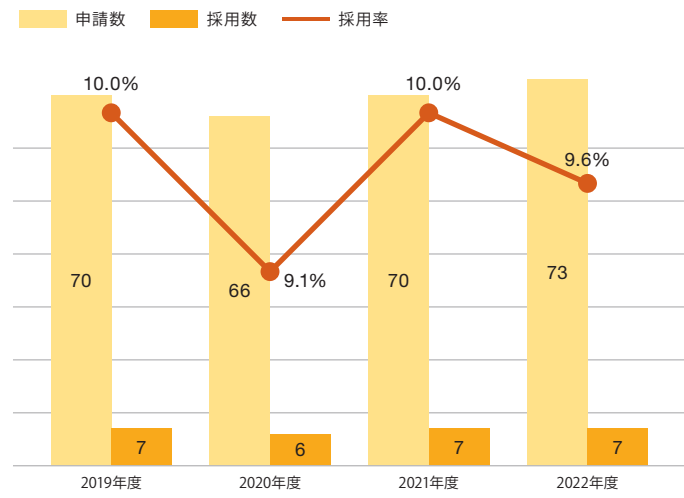
\*日本学術振興会 科学研究費助成事業(科研費)「応募件数、採択件数、採択率の推移(令和5(2023)年1月31日更新)」  
([https://www.jsps.go.jp/j-grantsinaid/27\\_kdata/index.html](https://www.jsps.go.jp/j-grantsinaid/27_kdata/index.html))

4 日本学術振興会 (JSPS) 特別研究員の申請・採用数および採用率

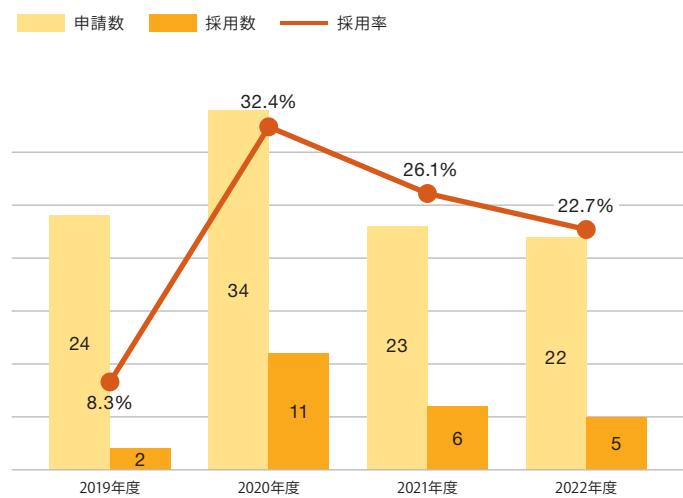
4-1 DC1



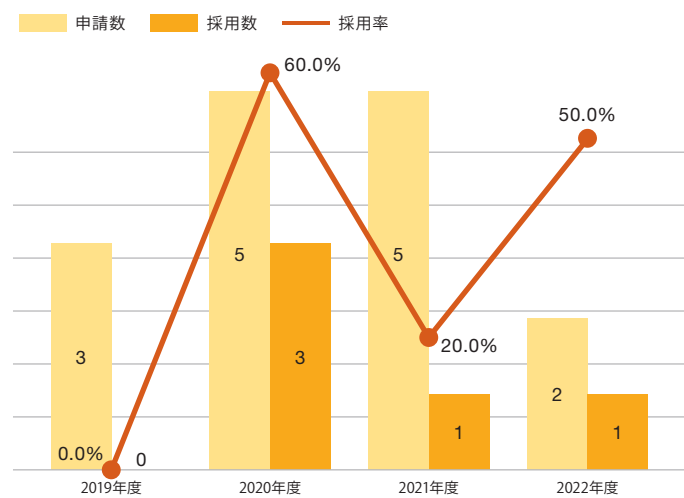
4-2 DC2



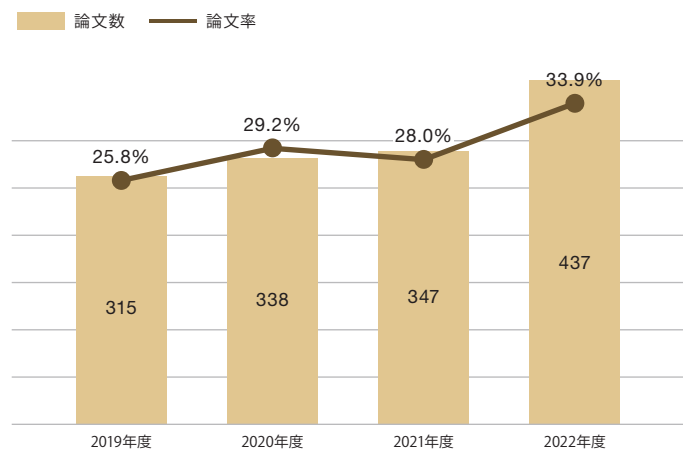
4-3 PD



4-4 RPD

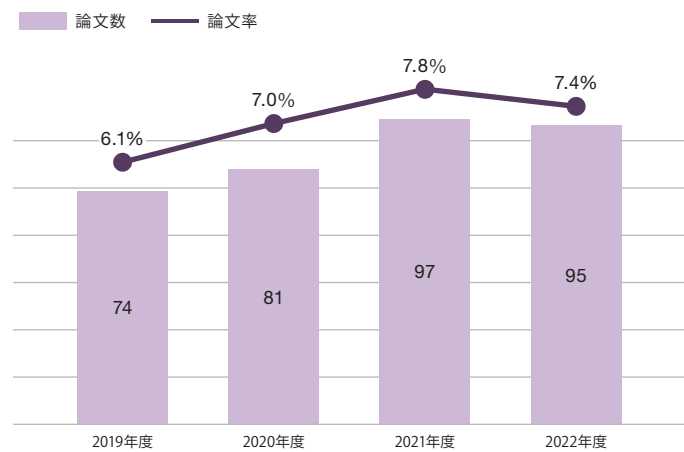


5 国際共著論文の論文数と論文率



論文率=国際共著論文数/Scopus掲載論文数 出典: Elsevier社製「SciVal」(2023年9月現在)

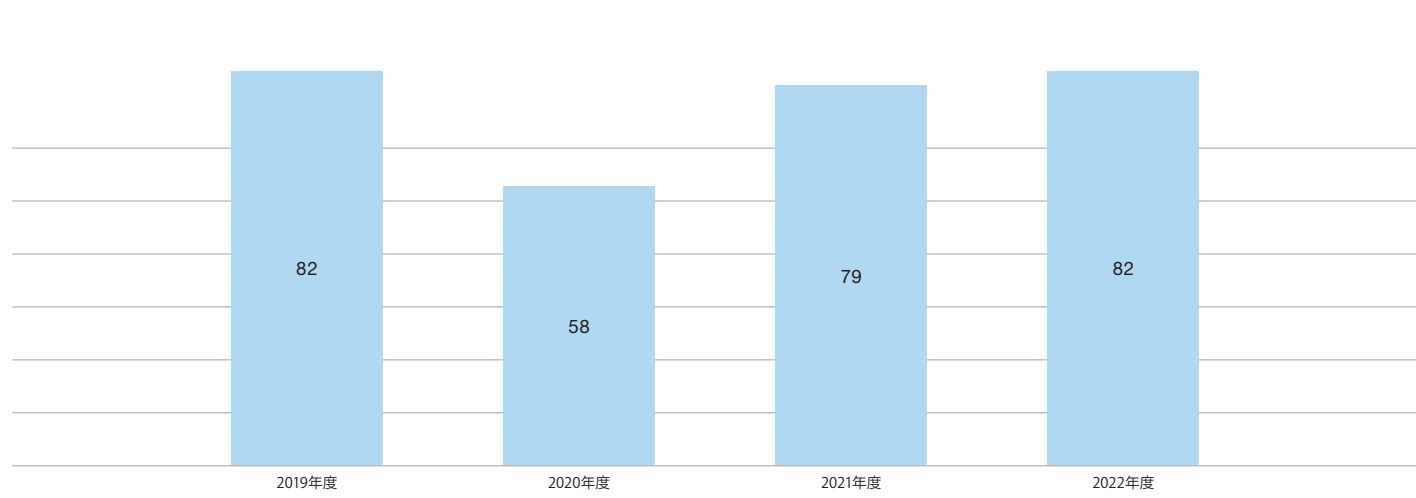
6 TOP10%論文の論文数と論文率



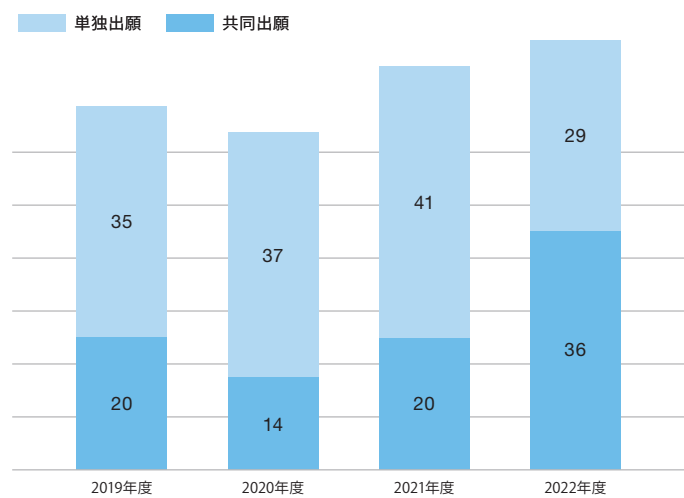
論文率=TOP10%論文数/Scopus掲載論文数 出典: Elsevier社製「SciVal」(2023年9月現在)

7 特許・技術移転

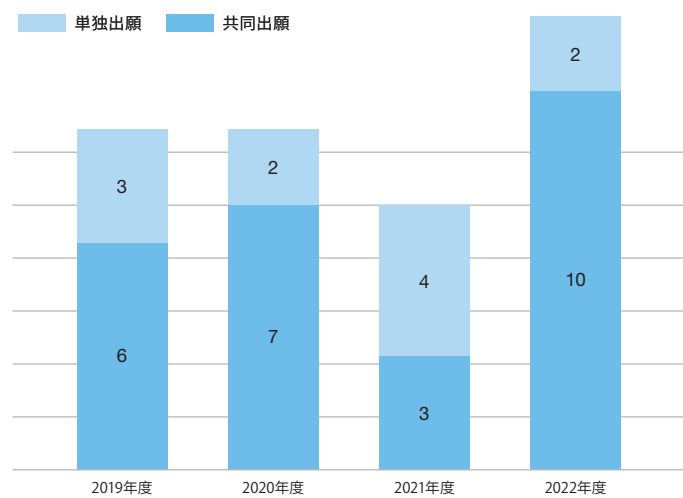
7-1 新規発明受付件数(総数)



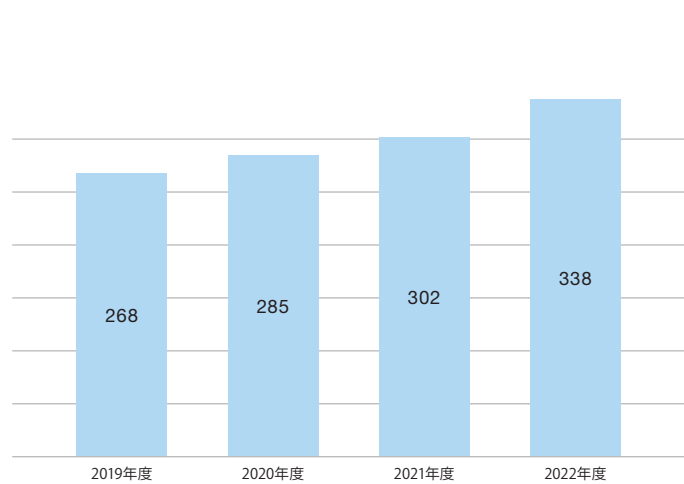
7-2 新規出願件数(国内)



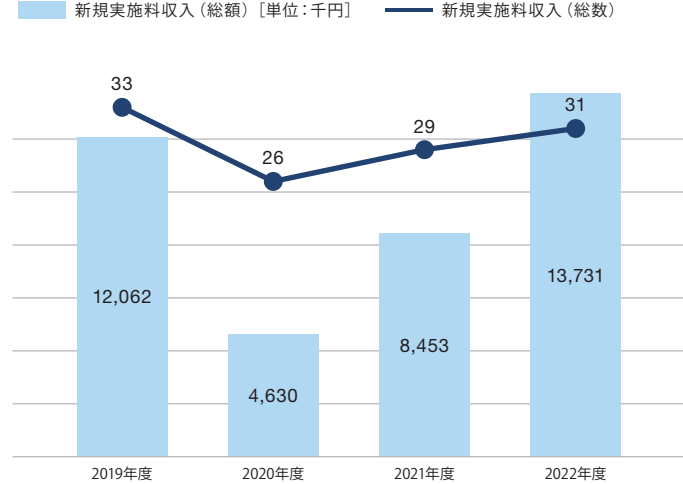
7-3 新規出願件数(国外)



7-4 累計特許登録件数(総計)



7-5 新規実施料収入(総数、総額)



特許権、実用新案権、意匠権、商標権、著作権、その他知的財産権(育成者権、回路配置利用権等)、その他(ノウハウ等)、有体物(マテリアル)を含みます。