

RADIANT

RITSUMEIKAN
UNIVERSITY

立命館大学研究活動報：研究関連データ
Ritsumeikan University Research Report: Research Data

DATA

2017 - 2018

RADIANT

DATA 2017 - 2018

立命館大学 研究部
Division of Research,
Ritsumeikan University

<http://www.ritsumei.ac.jp/research/>



ひかり輝く未来
立命館の研究が世界を照らす
The future is shining brightly
Ritsumeikan research activities
that enlighten the world

1 教員および研究者数 2017年5月1日現在

(単位:人)

職位	朱雀キャンパス	衣笠キャンパス	びわこ・くさつキャンパス	大阪いばらきキャンパス	合計
専任					
教授	22	251	252	104	629
准教授	1	91	74	43	209
専任講師	0	0	5	0	5
任期制教員(教授)	6	10	6	0	22
任期制教員(准教授)	6	9	6	1	22
任期制教員(講師)	0	3	26	2	31
任期制教員(助教)	3	11	81	10	105
特別任用教員(教授)	3	31	39	12	85
特命教員(教授)	0	3	3	3	9
継続雇用教員(准教授)	0	0	1	0	1
特別契約教員(教授)	7	10	0	3	20
特別契約教員(准教授)	0	2	0	0	2
特別招聘教員(教授)	0	5	2	2	9
特別招聘教員(准教授)	0	1	0	0	1
研究教員(教授)	0	1	0	0	1
研究教員(准教授)	0	0	7	0	7
研究教員(助教)	0	0	9	0	9
特別招聘研究教員(教授)	0	6	7	0	13
特別招聘研究教員(准教授)	0	4	1	0	5
特任助教	0	3	18	2	23
嘱託講師	0	110	16	0	126
非常勤教員					
客員教員(教授)	6	14	15	10	45
客員研究教員(教授)	0	0	12	4	16
客員研究教員(准教授)	0	0	1	0	1
招聘研究教員(教授)	0	11	11	0	22
招聘研究教員(准教授)	0	1	0	0	1
大学非常勤講師	11	367	207	97	682
授業担当講師	5	161	74	44	284
専門研究員	0	32	29	7	68
研究職員					
研究員	0	3	7	3	13
補助研究員	0	1	14	2	17
リサーチアシスタント	0	1	13	2	16
助手	0	5	4	3	12
合計	70	1,147	940	354	2,511

朱雀キャンパス	衣笠キャンパス	びわこ・くさつキャンパス	大阪いばらきキャンパス
法務研究科、公務研究科、教職研究科	法学部、産業社会学部、国際関係学部、文学部、映像学部、応用人間科学研究科、先端総合学術研究科、言語教育情報研究科、立命館グローバル・イノベーション研究機構(人文社会科学系)、衣笠総合研究機構、他	経済学部、理工学部、情報理工学部、薬学部、生命科学部、スポーツ健康科学部、立命館グローバル・イノベーション研究機構(自然科学系)、総合科学技術研究機構、他	政策科学部、経営学部、総合心理学部、経営管理研究科、テクノロジー・マネジメント研究科、OIC総合研究機構、他

1 No. of Faculty and Research Scholars as of May 1, 2017

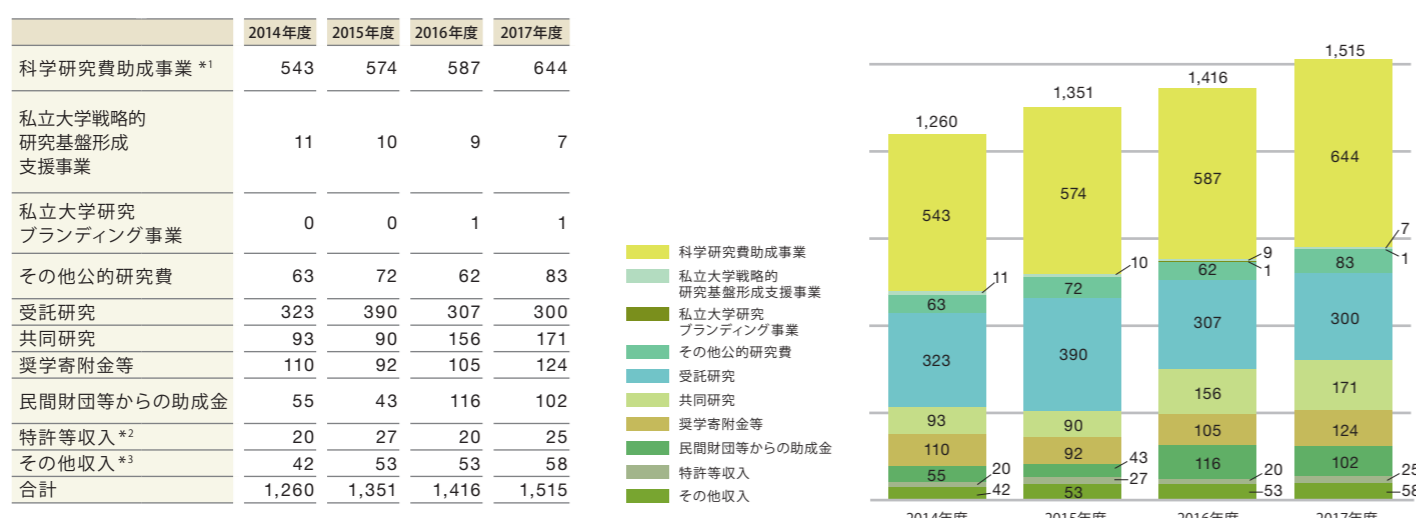
(unit: person)

Position	Suzaku Campus	Kinugasa Campus	Biwako-Kusatsu Campus	Osaka Ibaraki Campus	Total
Sennin					
Professor	22	251	252	104	629
Associate Professor	1	91	74	43	209
Sennin Lecturer	0	0	5	0	5
Ninkisei Kyojin (Professor)	6	10	6	0	22
Ninkisei Kyojin (Associate Professor)	6	9	6	1	22
Ninkisei Kyojin (Lecturer)	0	3	26	2	31
Ninkisei Kyojin (Assistant Professor)	3	11	81	10	105
Tokubetsu Ninyo Teaching Staff (Professor)	3	31	39	12	85
Tokumei Teaching Staff (Professor)	0	3	3	3	9
Extended Tenure Teaching Staff (Associate Professor)	0	0	1	0	1
Tokubetsu Keiyaku Kyojin (Professor)	7	10	0	3	20
Tokubetsu Keiyaku Kyojin (Associate Professor)	0	2	0	0	2
Tokubetsu Shohei Kyojin (Professor)	0	5	2	2	9
Tokubetsu Shohei Kyojin (Associate Professor)	0	1	0	0	1
Research Professor	0	1	0	0	1
Research Associate Professor	0	0	7	0	7
Research Assistant Professor	0	0	9	0	9
Eminent Research Professor	0	6	7	0	13
Eminent Research Associate Professor	0	4	1	0	5
Tokunin Assistant Professor	0	3	18	2	23
Shokutaku Lecturer	0	110	16	0	126
Part-time					
Visiting Professor	6	14	15	10	45
Affiliate Research Professor	0	0	12	4	16
Affiliate Research Associate Professor	0	0	1	0	1
Visiting Research Professor	0	11	11	0	22
Visiting Research Associate Professor	0	1	0	0	1
Part-time Lecturer (Hijokinkoshi)	11	367	207	97	682
Part-time Lecturer (Jugyotantokoshi)	5	161	74	44	284
Research Scholar					
Senior Researcher	0	32	29	7	68
Researcher	0	3	7	3	13
Assistant Researcher	0	1	14	2	17
Research Assistant	0	1	13	2	16
Assistant	0	5	4	3	12
Total	70	1,147	940	354	2,511

Suzaku Campus	Kinugasa Campus	Biwako-Kusatsu Campus	Osaka Ibaraki Campus
School of Law, Graduate School of Public Policy, Graduate School of Professional Teacher Education	College of Law, College of Social Sciences, College of International Relations, College of Letters, College of Image Arts and Sciences, Graduate School of Science for Human Services, Graduate School of Core Ethics and Frontier Sciences, Graduate School of Language Education and Information Science, Ritsumeikan Global Innovation Research Organization (Humanities and Social Sciences), Kinugasa Research Organization, Others	College of Economics, College of Science and Engineering, College of Information Science and Engineering, College of Pharmaceutical Sciences, College of Life Sciences, College of Sport and Health Science, Ritsumeikan Global Innovation Research Organization (Natural Sciences), Research Organization of Science and Technology, Others	College of Policy Science, College of Business Administration, College of Comprehensive Psychology, Graduate School of Management, Graduate School of Technology, Research Organization of Open Innovation and Collaboration, Others

2 学外からの研究費受入状況

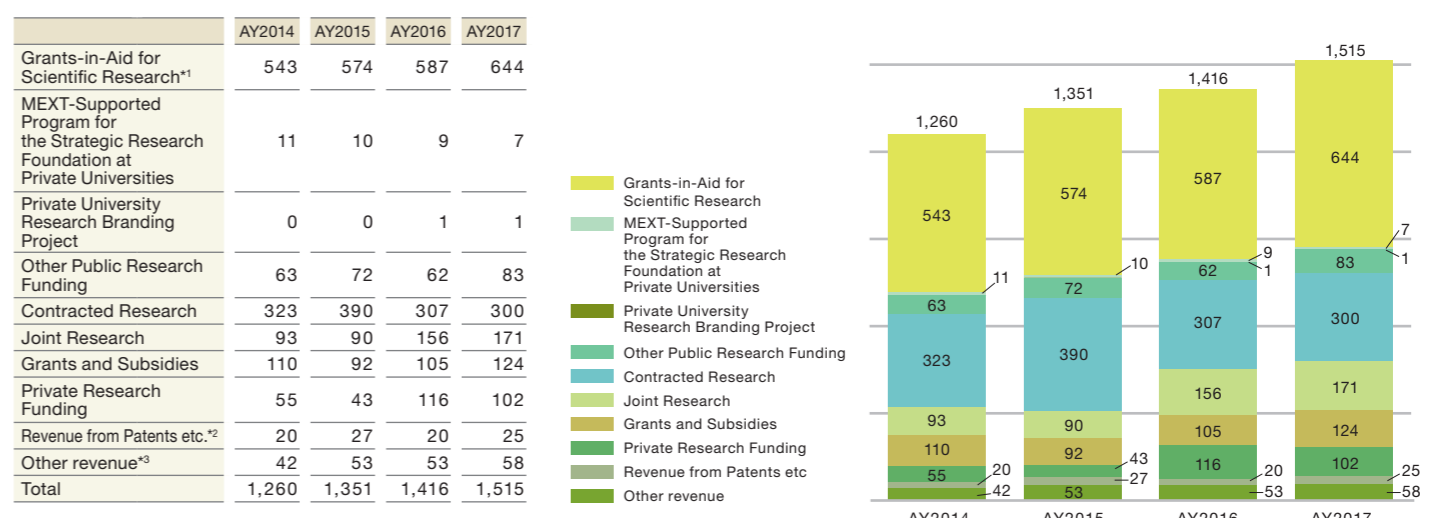
2-1 資金別の件数



*1 特別研究員奨励費、国際共同研究加速基金(国際共同研究強化)を含む。
 *2 実施料、成果有体物、プログラム利用許諾、譲渡等
 *3 研究コンソーシアム会費収入、SRセンター外部利用収入

2 External Research Funding

2-1 No. of Projects by Funding Source



*1 Including Grant-in-Aid for JSPS Research Fellow and Fund for the Promotion of Joint International Research (Fostering Joint International Research)
 *2 Royalties, materials, program license, and transfer, etc.
 *3 Annual fee income of research consortiums and income from outside use of SR Center

2-2 資金別の金額

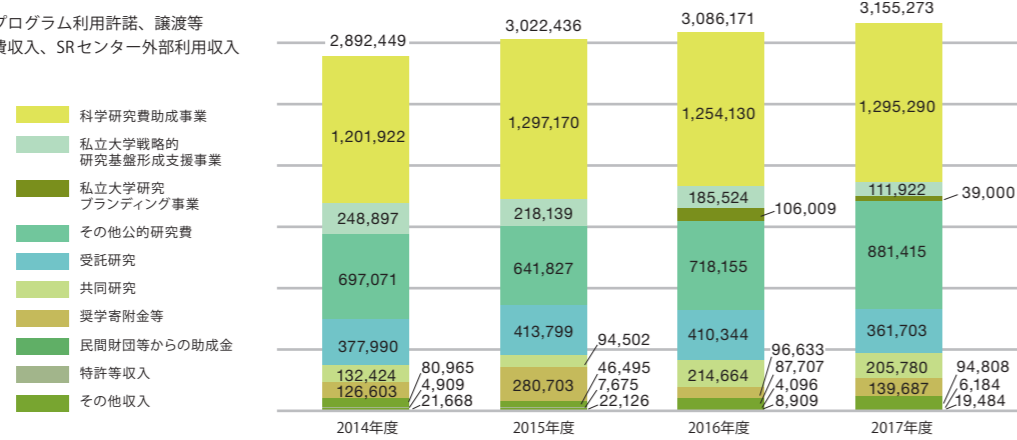
(単位：千円)

	2014年度	2015年度	2016年度	2017年度
科学研究費助成事業*1	1,201,922	1,297,170	1,254,130	1,295,290
私立大学戦略的研究基盤形成支援事業	248,897	218,139	185,524	111,922
私立大学研究ブランディング事業	0	0	106,009	39,000
その他の公的研究費	697,071	641,827	718,155	881,415
受託研究	377,990	413,799	410,344	361,703
共同研究	132,424	94,502	214,664	205,780
奨学寄附金等	126,603	280,703	96,633	139,687
民間財団等からの助成金	80,965	46,495	87,707	94,808
特許等収入*2	4,909	7,675	4,096	6,184
その他収入*3	21,668	22,126	8,909	19,484
合計	2,892,449	3,022,436	3,086,171	3,155,273

*1 特別研究員奨励費、国際共同研究加速基金（国際共同研究強化）を含む。

*2 実施料、成果有体物、プログラム利用許諾、譲渡等

*3 研究コンソーシアム会費収入、SRセンター外部利用収入



2-2 Monetary Amount by Funding Source

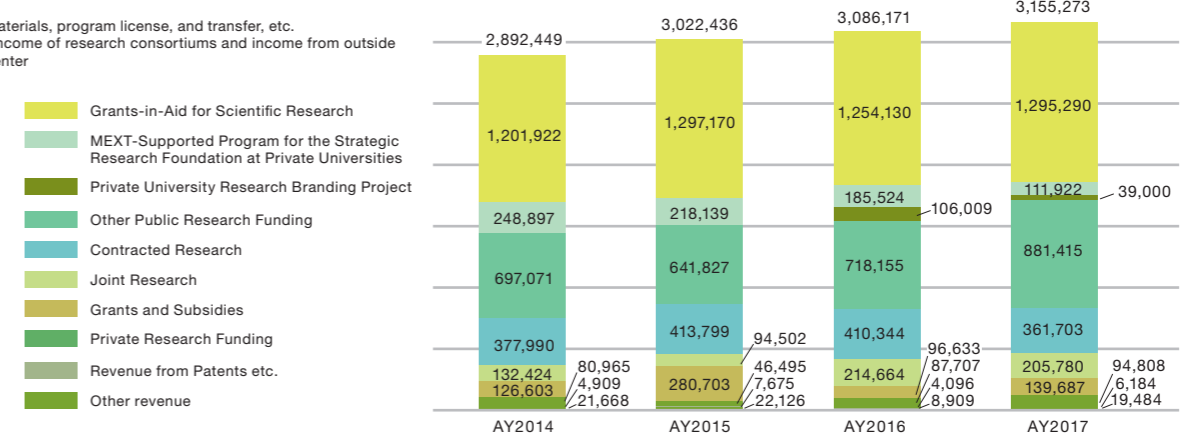
(unit: thousand yen)

	AY2014	AY2015	AY2016	AY2017
Grants-in-Aid for Scientific Research*1	1,201,922	1,297,170	1,254,130	1,295,290
MEXT-Supported Program for the Strategic Research Foundation at Private Universities	248,897	218,139	185,524	111,922
Private University Research Branding Project	0	0	106,009	39,000
Other Public Research Funding	697,071	641,827	718,155	881,415
Contracted Research	377,990	413,799	410,344	361,703
Joint Research	132,424	94,502	214,664	205,780
Grants and Subsidies	126,603	280,703	96,633	139,687
Private Research Funding	80,965	46,495	87,707	94,808
Revenue from Patents etc.*2	4,909	7,675	4,096	6,184
Other revenue*3	21,668	22,126	8,909	19,484
Total	2,892,449	3,022,436	3,086,171	3,155,273

*1 Including Grant-in-Aid for JSPS Research Fellow and Fund for the Promotion of Joint International Research (Fostering Joint International Research)

*2 Royalties, materials, program license, and transfer, etc.

*3 Annual fee income of research consortiums and income from outside use of SR Center



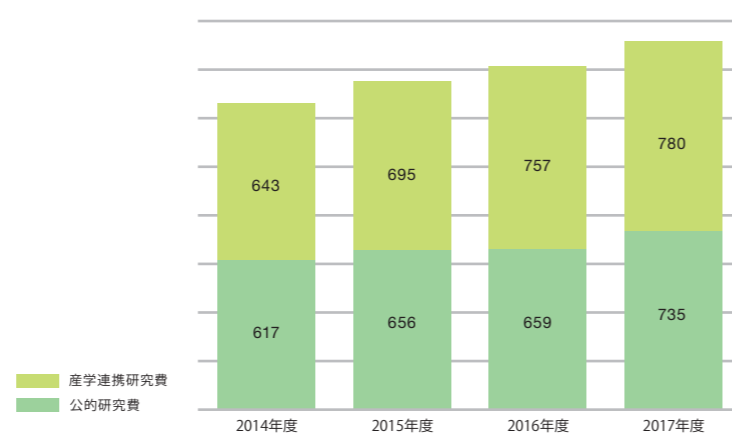
2-3 資金別の件数（産学連携研究費／公的研究費）

(件数)

	2014年度	2015年度	2016年度	2017年度
産学連携研究費	643	695	757	780
公的研究費	617	656	659	735
合計	1,260	1,351	1,416	1,515

産学連携研究費＝受託研究、共同研究、奨学寄附金等、民間財団等からの助成金、特許等収入、その他収入

公的研究費＝科学研究費助成事業、私立大学戦略的研究基盤形成支援事業、私立大学研究ブランディング事業、その他の公的研究費（国・独立行政法人からの補助金・受託研究・共同研究等）



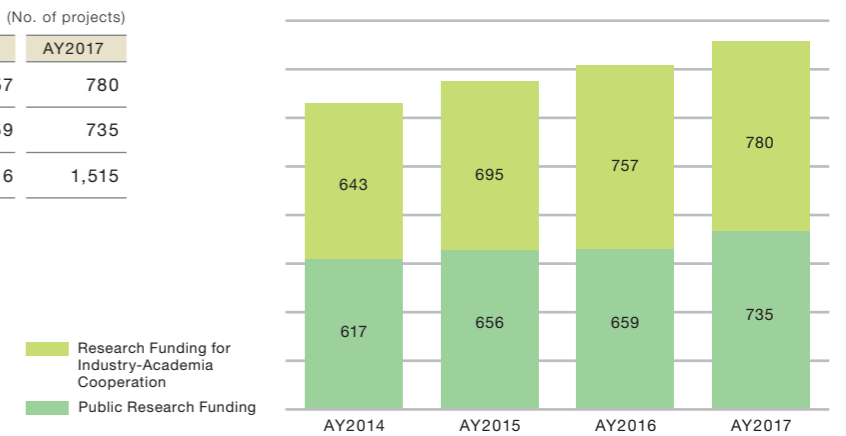
2-3 No. of Projects by Funding Source (research funding for industry-academia cooperation / public research funding)

(No. of projects)

	AY2014	AY2015	AY2016	AY2017
Research Funding for Industry-Academia Cooperation	643	695	757	780
Public Research Funding	617	656	659	735
Total	1,260	1,351	1,416	1,515

Research funding for industry-academia cooperation=contracted research, joint research, grants and subsidies, private research funding, revenue from patents etc., and other revenue

Public research funding=Grants-in-Aid for Scientific Research, MEXT-Supported Program for the Strategic Research Foundation at Private Universities, Private University Research Branding Project, other public research funding (government subsidies, contracted research, joint research, etc.)



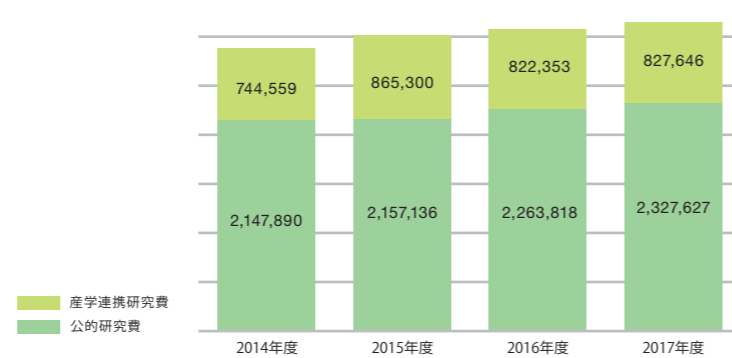
2-4 資金別の金額（産学連携研究費／公的研究費）

(単位：千円)

	2014年度	2015年度	2016年度	2017年度
産学連携研究費	744,559	865,300	822,353	827,646
公的研究費	2,147,890	2,157,136	2,263,818	2,327,627
合計	2,892,449	3,022,436	3,086,171	3,155,273

産学連携研究費＝受託研究、共同研究、奨学寄附金等、民間財団等からの助成金、特許等収入、その他収入

公的研究費＝科学研究費助成事業、私立大学戦略的研究基盤形成支援事業、私立大学研究ブランディング事業、その他の公的研究費（国・独立行政法人からの補助金・受託研究・共同研究等）



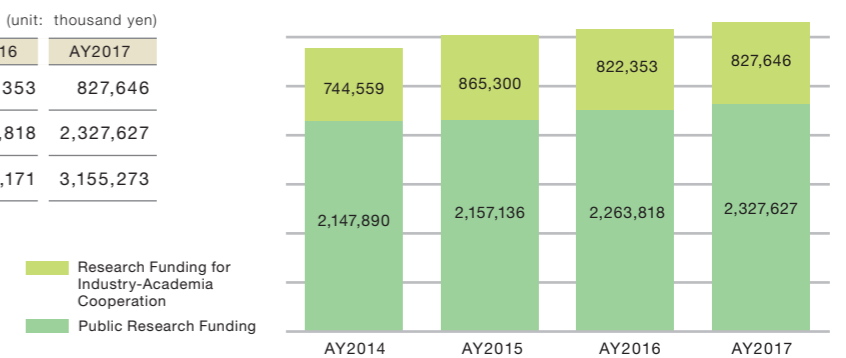
2-4 Monetary Amount by Funding Source (research funding for industry-academia cooperation / public research funding)

(unit: thousand yen)

	AY2014	AY2015	AY2016	AY2017
Research Funding for Industry-Academia Cooperation	744,559	865,300	822,353	827,646
Public Research Funding	2,147,890	2,157,136	2,263,818	2,327,627
Total	2,892,449	3,022,436	3,086,171	3,155,273

Research funding for industry-academia cooperation=contracted research, joint research, grants and subsidies, private research funding, revenue from patents etc., and other revenue

Public research funding=Grants-in-Aid for Scientific Research, MEXT-Supported Program for the Strategic Research Foundation at Private Universities, Private University Research Branding Project, other public research funding (government subsidies, contracted research, joint research, etc.)

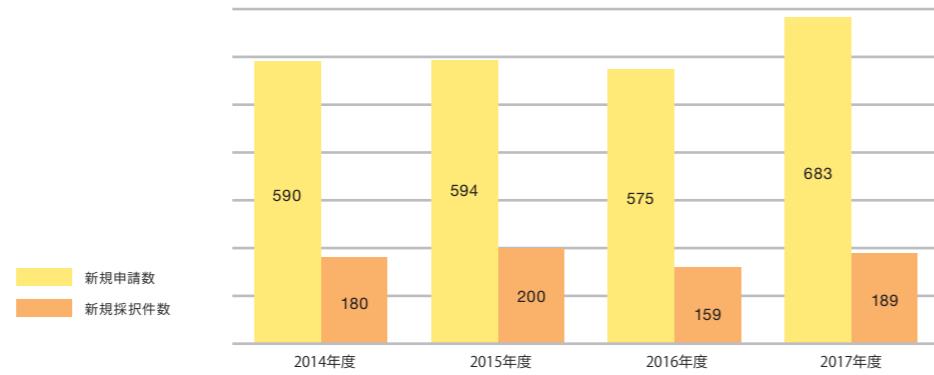


3 科学研究費助成事業の採択結果経年比較

3-1 全体状況推移

	2014年度	2015年度	2016年度	2017年度	
新規申請数	590	594	575	683	
A. 新規採択	180	200	159	189	
	金額 (単位: 千円)	394,940	455,650	413,270	432,120
B. 継続分	310	320	368	375	
	金額 (単位: 千円)	743,080	666,510	748,800	738,010
合計 (A+B)	490	520	527	564	
	金額 (単位: 千円)	1,138,020	1,122,160	1,162,070	1,170,130
全国ランキング	件数順位	26 (4)	26 (4)	26 (4)	25 (4)
	金額順位	25 (3)	28 (3)	26 (3)	27 (3)

*文部科学省の配分結果発表に基づく各数値
*全国ランキングの()内の数値は、私立大学の順位



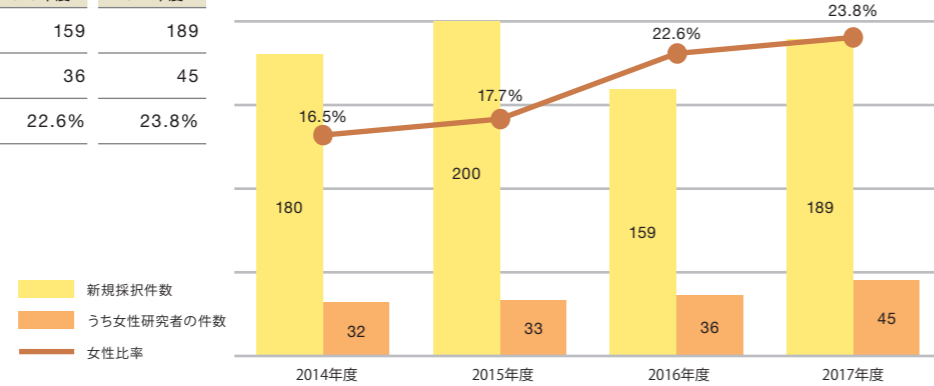
3-2 研究種目別の新規採択状況

	2014年度	2015年度	2016年度	2017年度
特別推進研究	0	0	0	0
新学術領域研究	6	5	7	4
基盤研究 (S)	0	0	0	0
基盤研究 (A)	0	4	3	2
基盤研究 (B)	21	23	19	18
基盤研究 (C)	75	93	68	96
挑戦的研究 (開拓)*1	-	-	-	1
挑戦的研究 (萌芽)*2	14	22	15	15
若手研究 (A)	4	2	5	2
若手研究 (B)	52	47	37	35
研究活動スタート支援	8	4	5	16
合計	180	200	159	189

*1 2017年度より新設種目
*2 2015年度までは挑戦的萌芽研究

3-3 女性研究者の新規採択状況

	2014年度	2015年度	2016年度	2017年度
新規採択件数	180	200	159	189
うち女性研究者の件数	32	33	36	45
女性比率	16.5%	17.7%	22.6%	23.8%

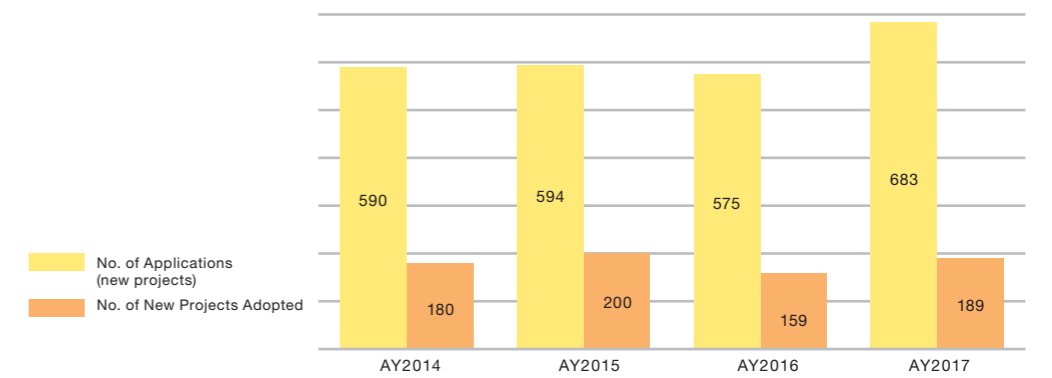


3 Year-on-year Comparison of the No. of Projects Selected for Grants-in-Aid for Scientific Research

3-1 Overall Trends

	AY2014	AY2015	AY2016	AY2017	
No. of Applications(new projects)	590	594	575	683	
A.Grant awarded (for new projects)	180	200	159	189	
	金額 (単位: thousand yen)	394,940	455,650	413,270	432,120
B.Grant awarded (for continuing projects)	310	320	368	375	
	金額 (単位: thousand yen)	743,080	666,510	748,800	738,010
Total(A+B)	490	520	527	564	
	金額 (単位: thousand yen)	1,138,020	1,122,160	1,162,070	1,170,130
National Ranking	No. of Projects	26 (4)	26 (4)	26 (4)	25 (4)
	Amount	25 (3)	28 (3)	26 (3)	27 (3)

Created from the funding results published by the Ministry of Education, Culture, Sports, Science and Technology.
The figures in parentheses for National Ranking indicate the rank among private universities.



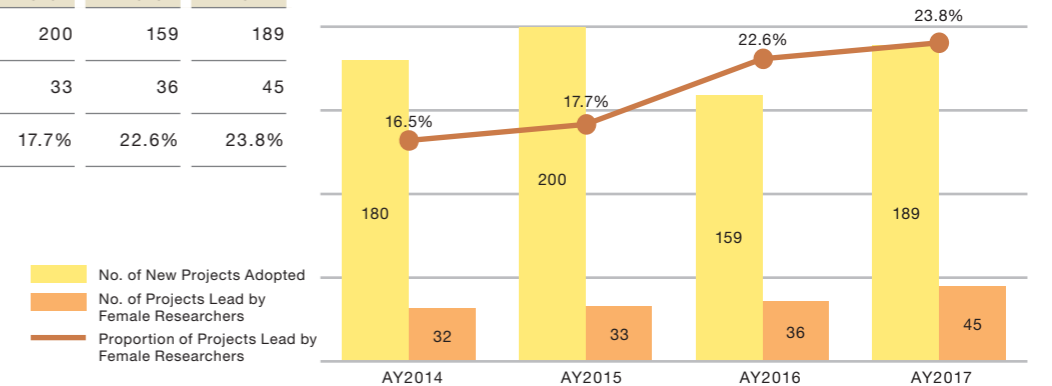
3-2 No. of New Projects Adopted by Research Category

	AY2014	AY2015	AY2016	AY2017
Specially Promoted Research	0	0	0	0
Scientific Research on Innovative Areas	6	5	7	4
Scientific Research (S)	0	0	0	0
Scientific Research (A)	0	4	3	2
Scientific Research (B)	21	23	19	18
Scientific Research (C)	75	93	68	96
Challenging Research (Pioneering)*1	-	-	-	1
Challenging Research (Exploratory)*2	14	22	15	15
Young Scientists (A)	4	2	5	2
Young Scientists (B)	52	47	37	35
Research Activity start-up	8	4	5	16
Total	180	200	159	189

*1 New category introduced in 2017.
*2 Called "Challenging Exploratory Research" until 2015.

3-3 No. and Proportion of Projects Lead by Female Researchers

	AY2014	AY2015	AY2016	AY2017
No. of New Projects Adopted	180	200	159	189
No. of Projects Lead by Female Researchers	32	33	36	45
Proportion of Projects Lead by Female Researchers (%)	16.5%	17.7%	22.6%	23.8%



4 2017年度研究高度化推進制度(基盤研究)の採択件数・採択率・採択金額

	申請件数	採択件数	採択率	採択金額(単位:千円)
研究推進プログラム(科研費獲得推進型)	371	371	100.0%	110,560
専門研究員プログラム(新規)	48	11	22.9%	43,560
専門研究員プログラム(継続)	16	16	100.0%	63,360
学術図書出版推進プログラム	14	10	71.4%	10,000
研究成果国際発信プログラム	77	43	55.8%	27,200

5 2017年度研究高度化推進制度(拠点形成)の採択件数・採択金額

	採択件数	採択金額(単位:千円)
研究所重点研究プログラム	26	40,000
研究拠点形成支援プログラム	3	55,000
第3期拠点形成型R-GIRO*研究プログラム	11	276,607
アジア・日本研究推進プログラム	9	45,000

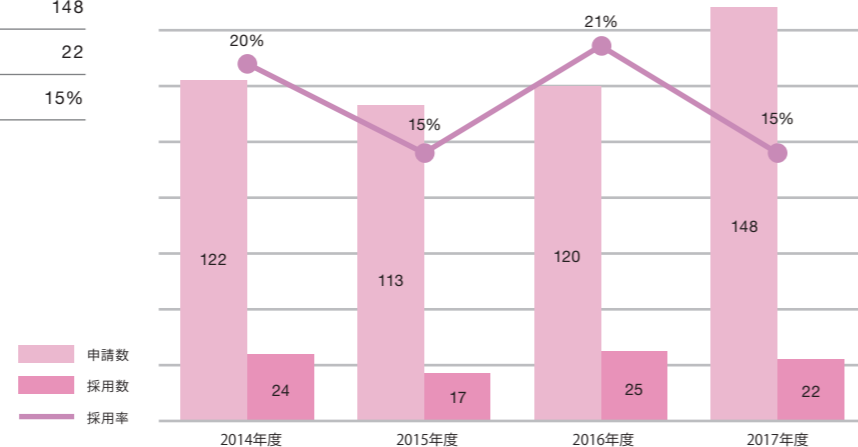
*R-GIRO:立命館グローバル・イノベーション研究機構

6 2017年度その他学内研究助成の支給件数・支給金額

	支給件数	支給金額(単位:千円)
研究者海外渡航支援制度	94	8,601
学会開催補助(補助金)	11	608
個人研究費(資料費)	1,145	297,275
個人研究費(旅費)	1,119	111,382
学外研究費	71	75,678

7 日本学術振興会(JSPS)特別研究員の申請・採用数および採用率

	2014年度	2015年度	2016年度	2017年度
申請数	122	113	120	148
採用数	24	17	25	22
採用率	20%	15%	21%	15%



4 No. of Applications / No. of Acceptance/Acceptance Rate / Amount of Advanced Research Programs at Ritsumeikan University (Basic Research) AY2017

	No. of Applications	No. of Acceptance	Acceptance Rate	Amount (unit: thousand yen)
Program for Application of the Grants-in-Aid for Scientific Research (KAKENHI acquisition promotion)	371	371	100.0%	110,560
Program for Post Doctoral Fellowship (for new projects)	48	11	22.9%	43,560
Program for Post Doctoral Fellowship (for continuing projects)	16	16	100.0%	63,360
Program for the Promotion of Academic Publications	14	10	71.4%	10,000
Program for the International Dissemination of Research Results	77	43	55.8%	27,200

5 No. of Acceptance / Amount of Advanced Research Programs at Ritsumeikan University (Research Hubs) AY2017

	No. of Acceptance	Amount (unit: thousand yen)
Program for Research Institute Mission	26	40,000
Program for Core-to-Core Research	3	55,000
Program for the Third-Phase R-GIRO* Research	11	276,607
Program for Asia-Japan Research Development	9	45,000

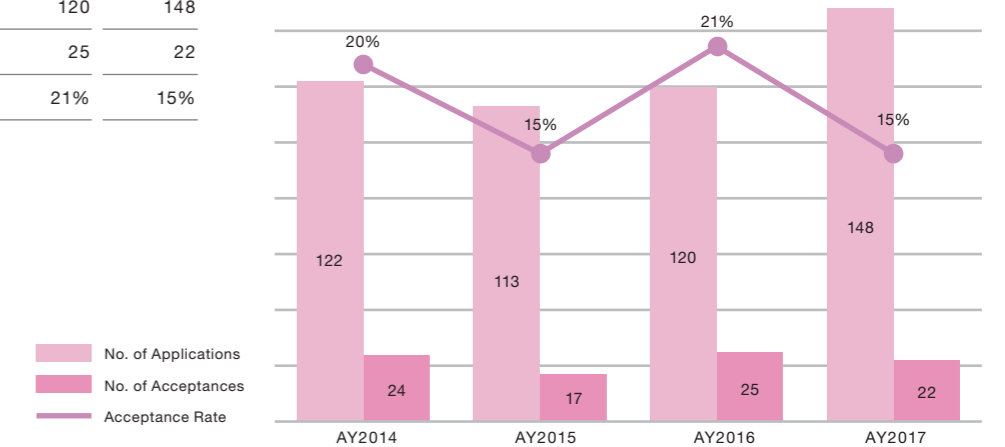
*R-GIRO:Ritsumeikan Global Innovation Research Organization

6 Other internal research grants AY2017

	No. of grants	Amount (unit: thousand yen)
Program for Overseas Travel Support	94	8,601
Operational Grant for Academic Conferences	11	608
Individual Research Allowance (Material Allowance)	1,145	297,275
Individual Research Allowance (Travel Allowance)	1,119	111,382
Academic Development Leave	71	75,678

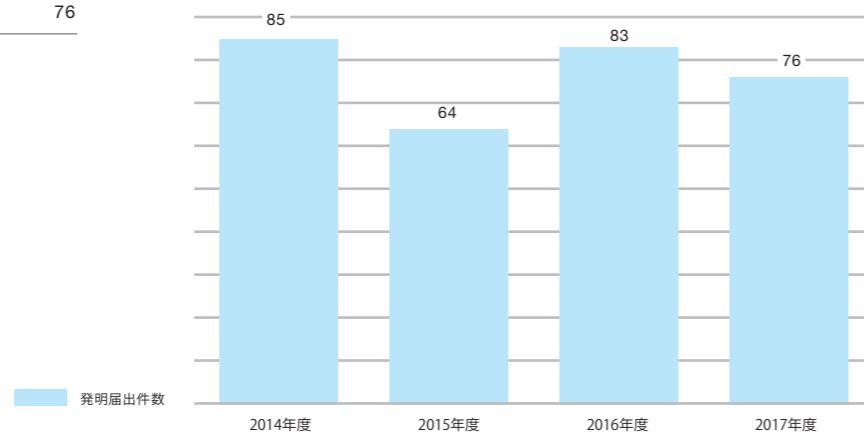
7 No. of Applications / No. of Acceptances / Acceptance Rate of Japan Society for the Promotion of Science (JSPS) Research Fellowship for Young Scientists

	AY2014	AY2015	AY2016	AY2017
No. of Applications	122	113	120	148
No. of Acceptances	24	17	25	22
Acceptance Rate	20%	15%	21%	15%



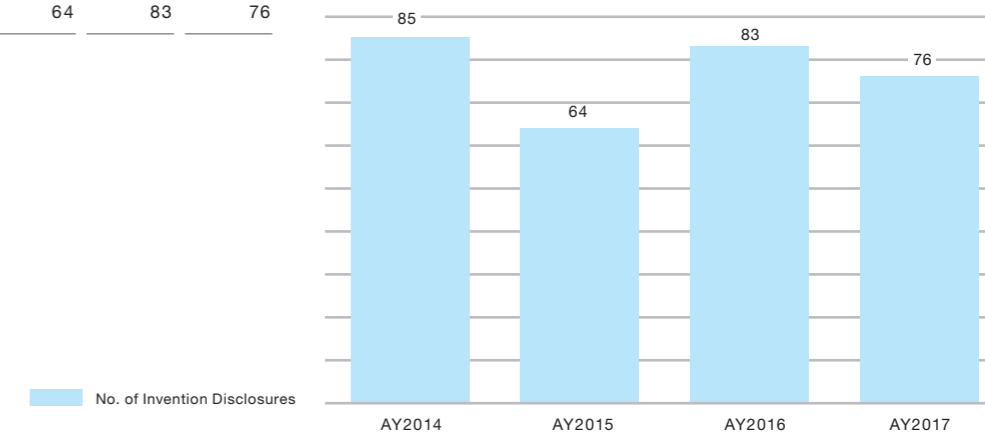
8 発明届出件数

	2014年度	2015年度	2016年度	2017年度
発明届出件数	85	64	83	76



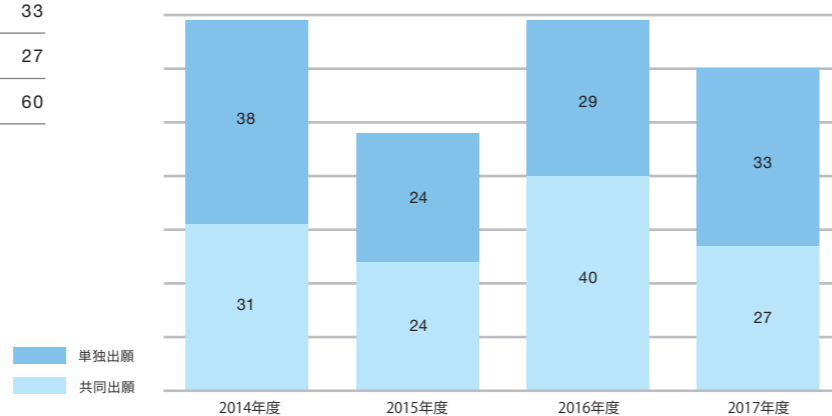
8 No. of Invention Disclosures

	AY2014	AY2015	AY2016	AY2017
No. of Invention Disclosures	85	64	83	76



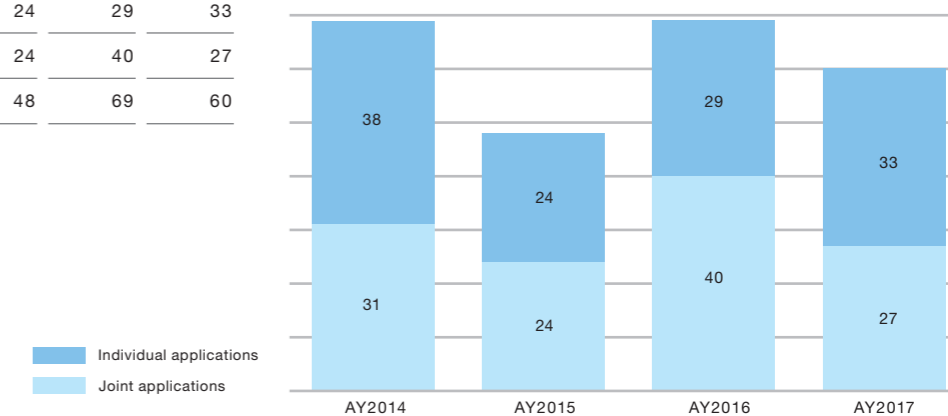
9 国内出願件数

	2014年度	2015年度	2016年度	2017年度
単独出願	38	24	29	33
共同出願	31	24	40	27
合計	69	48	69	60



9 No. of Domestic Patent Applications

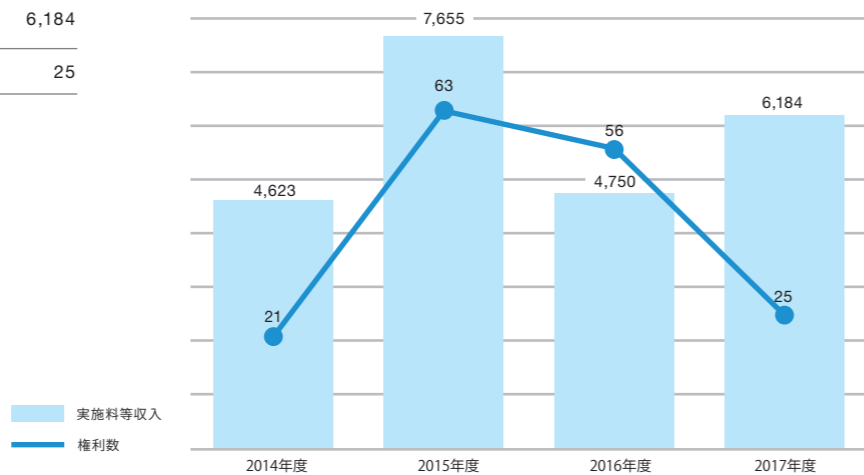
	AY2014	AY2015	AY2016	AY2017
Individual applications	38	24	29	33
Joint applications	31	24	40	27
Total	69	48	69	60



10 実施料等収入および権利数

	2014年度	2015年度	2016年度	2017年度
実施料等収入 (単位：千円)	4,623	7,655	4,750	6,184
権利数	21	63	56	25

特許権、実用新案権、意匠権、商標権、著作権、
その他の知的財産権（育成者権、回路配置利用権等）、
その他（ノウハウ等）、有体物（マテリアル）を含みます。



10 Royalties and Other Income / No. of Rights

	AY2014	AY2015	AY2016	AY2017
Royalties and Other Income (unit: thousand yen)	4,623	7,655	4,750	6,184
No. of Rights	21	63	56	25

Including patent, utility model right, design right, trademark right, copyright, plant breeder's rights,
right of layout-designs of integrated circuit, know-how and materials.

