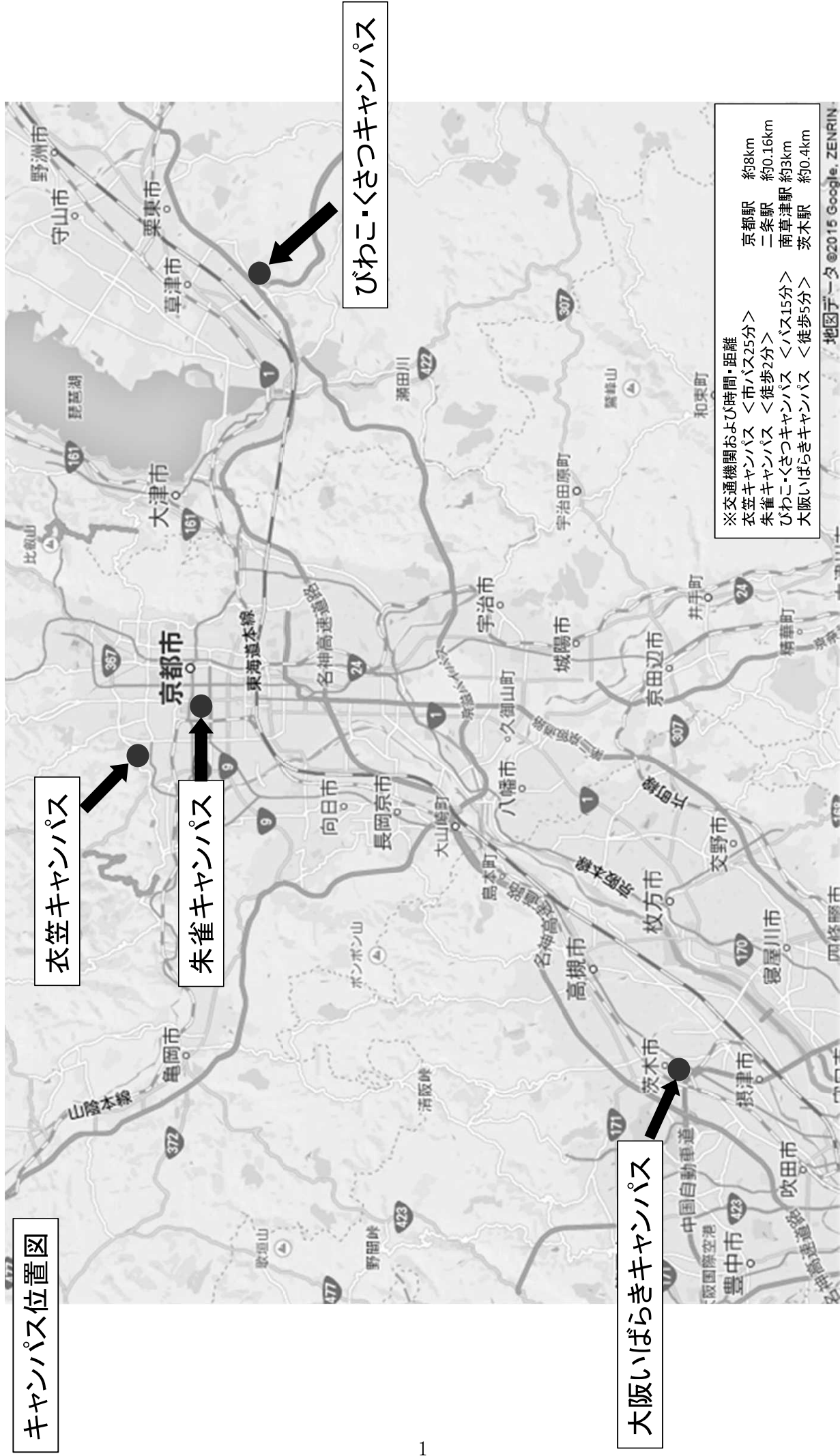


都道府県内における位置関係の図面

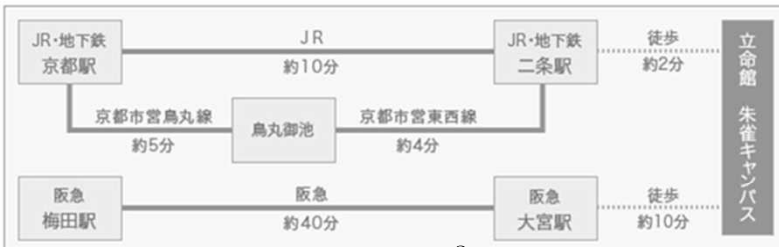


衣笠キャンパス、朱雀キャンパス 最寄り駅からの距離や交通機関がわかる図面



| | | | |
|-------------------------|--------------------------------------|------------|---------|
| JR・近鉄 京都駅 (烏丸中央口) | 市バス 50 (京都駅B2のりば) ※ 快速205 (京都駅B3のりば) | 立命館大学前(終点) | 約35分 |
| | 市バス 205 (京都駅B3のりば) | 衣笠校前 | 徒歩 約10分 |
| | JRバス 高雄・京北線 (京都駅JR3番のりば) | 立命館大学前 | 約30分 |
| 阪急 西院駅 | 市バス 205 | 衣笠校前 | 徒歩 約10分 |
| | 市バス 快速202 ※ 快速205 ※ | 立命館大学前(終点) | 約20分 |
| | 市バス 26 | 立命館大学前(終点) | 約20分 |
| 阪急 大宮駅 | 市バス 55 | 立命館大学前(終点) | 約20分 |
| | 市バス 15 | 立命館大学前(終点) | 約30分 |
| 京阪 三条駅 | 市バス 59 | 立命館大学前 | 約30分 |
| | 市バス 15 55 | 立命館大学前(終点) | 約15分 |
| JR 円町駅 | 市バス 15 快速202 快速205 ※ ※ | 立命館大学前(終点) | 約10分 |
| | 市バス 204 205 | 衣笠校前 | 徒歩 約10分 |

※土日・運休



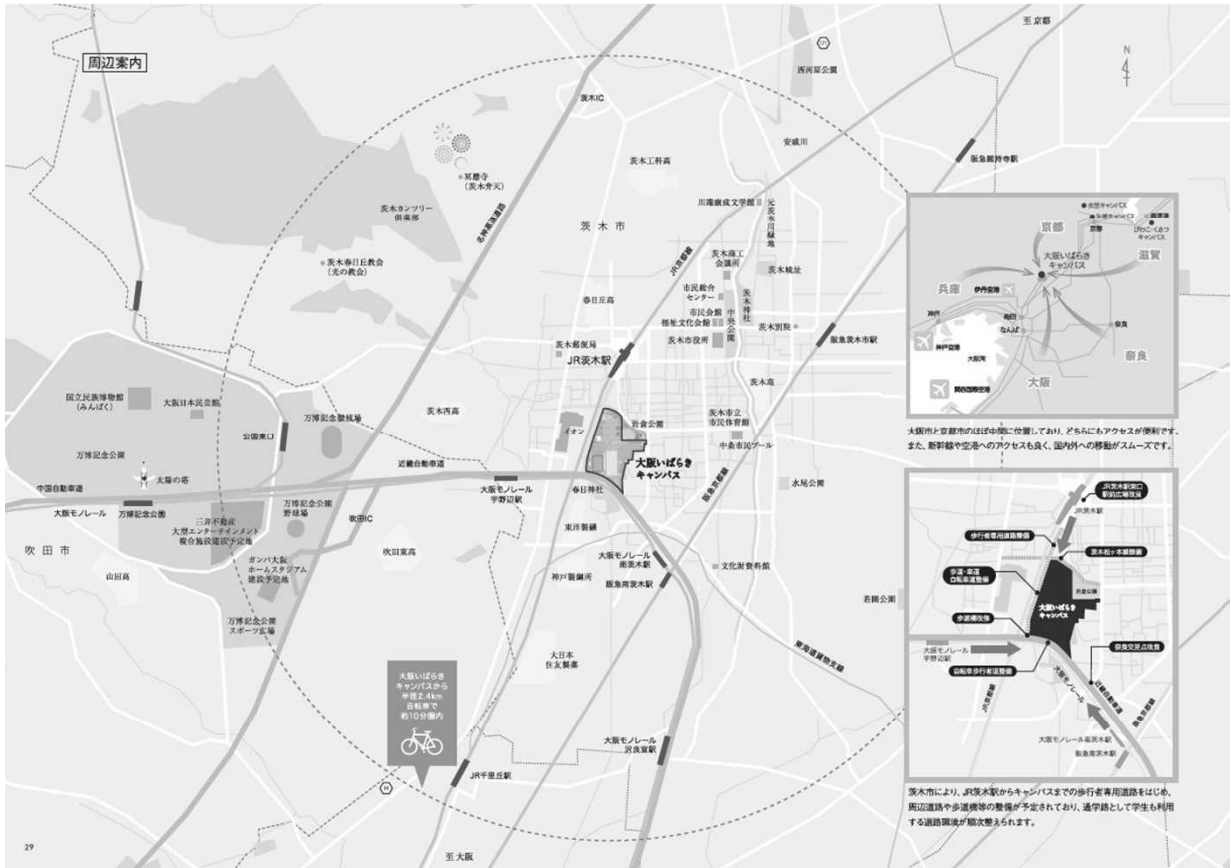
びわこ・くさつキャンパス 最寄り駅からの距離や交通機関がわかる図面



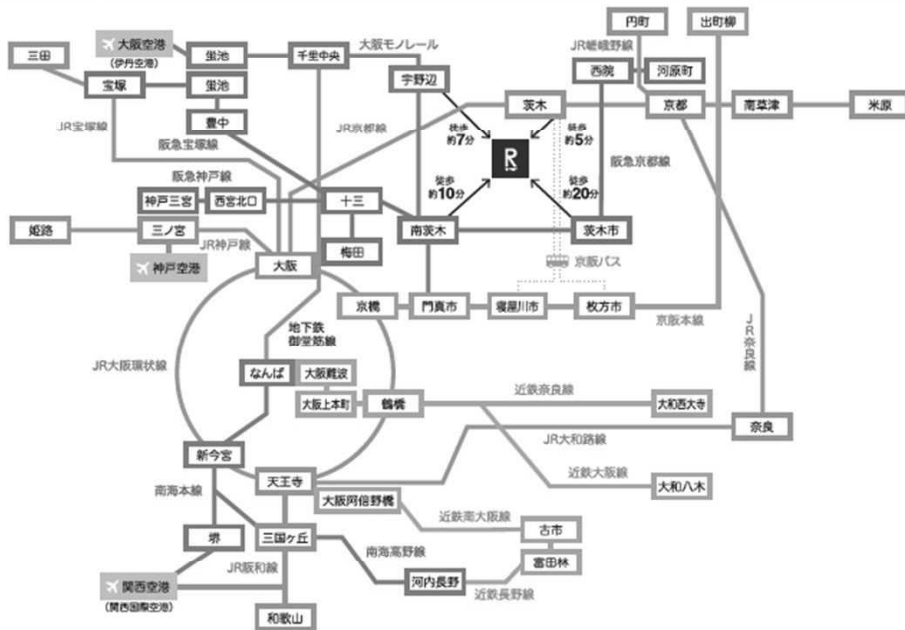
| 直行便バス | | JR 南草津駅 | 近江鉄道バス 約20分 「立命館大学行き」 または 立命館大学経由 「飛鳥グリーンヒル行き」 |
|--------------|--------------------------------------|------------|---|
| 京阪 中書島駅 | 約35分 平日 中書島発15便 大学発14便 (土日祝は運行しません。) | | |
| JR 大阪駅 | JR 約50分 | | |
| JR 京都駅 | JR 約20分 | | |
| JR・近鉄 奈良駅 | JR・近鉄 (京都駅経由) 約70分 | | |
| JR 三ノ宮駅 | JR 約70分 | | |

立命館大学びわこ・くさつキャンパス

大阪いばらきキャンパス 最寄り駅からの距離や交通機関がわかる図面



アクセス



京都・滋賀方面から

- ① JR京都駅～JR茨木駅(所要時間:17分)
 京都駅 新快速 12分 | 高槻駅 快速 5分 | 茨木駅
- ② JR京都駅～JR茨木駅(所要時間:72分)
 米原駅 新快速 67分 | 高槻駅 快速 5分 | 茨木駅

神戸・姫路方面から

- ① JR三ノ宮駅～JR茨木駅(所要時間:41分)
 三ノ宮駅 快速 41分 | 茨木駅
- ② 阪急西宮北口駅～阪急南茨木駅(所要時間:24分)
 西宮北口駅 特急 9分 | 十三駅 特急 15分 | 南茨木駅
- ③ JR姫路駅～JR茨木駅(所要時間:72分)
 姫路駅 新快速 61分 | 大阪駅 快速 11分 | 茨木駅

大阪南部・和歌山方面から

- ① JR和歌山駅～JR茨木駅(所要時間:92分)
 和歌山駅 快速 81分 | 大阪駅 快速 11分 | 茨木駅
- ② 南海電鉄河内長野駅～JR茨木駅(所要時間:48分)
 河内長野駅 快速特急 24分 | 新今宮駅 快速 13分 | 大阪駅 快速 11分 | 茨木駅

大阪市内方面から

- ① JR大阪駅～JR茨木駅(所要時間:11分)
 大阪駅 快速 11分 | 茨木駅
- ② 阪急梅田駅～阪急南茨木駅(所要時間:18分)
 梅田駅 特急 18分 | 南茨木駅
- ③ JR天王寺駅～JR茨木駅(所要時間:26分)
 天王寺駅 快速 15分 | 大阪駅 快速 11分 | 茨木駅

門真・枚方・寝屋川方面から

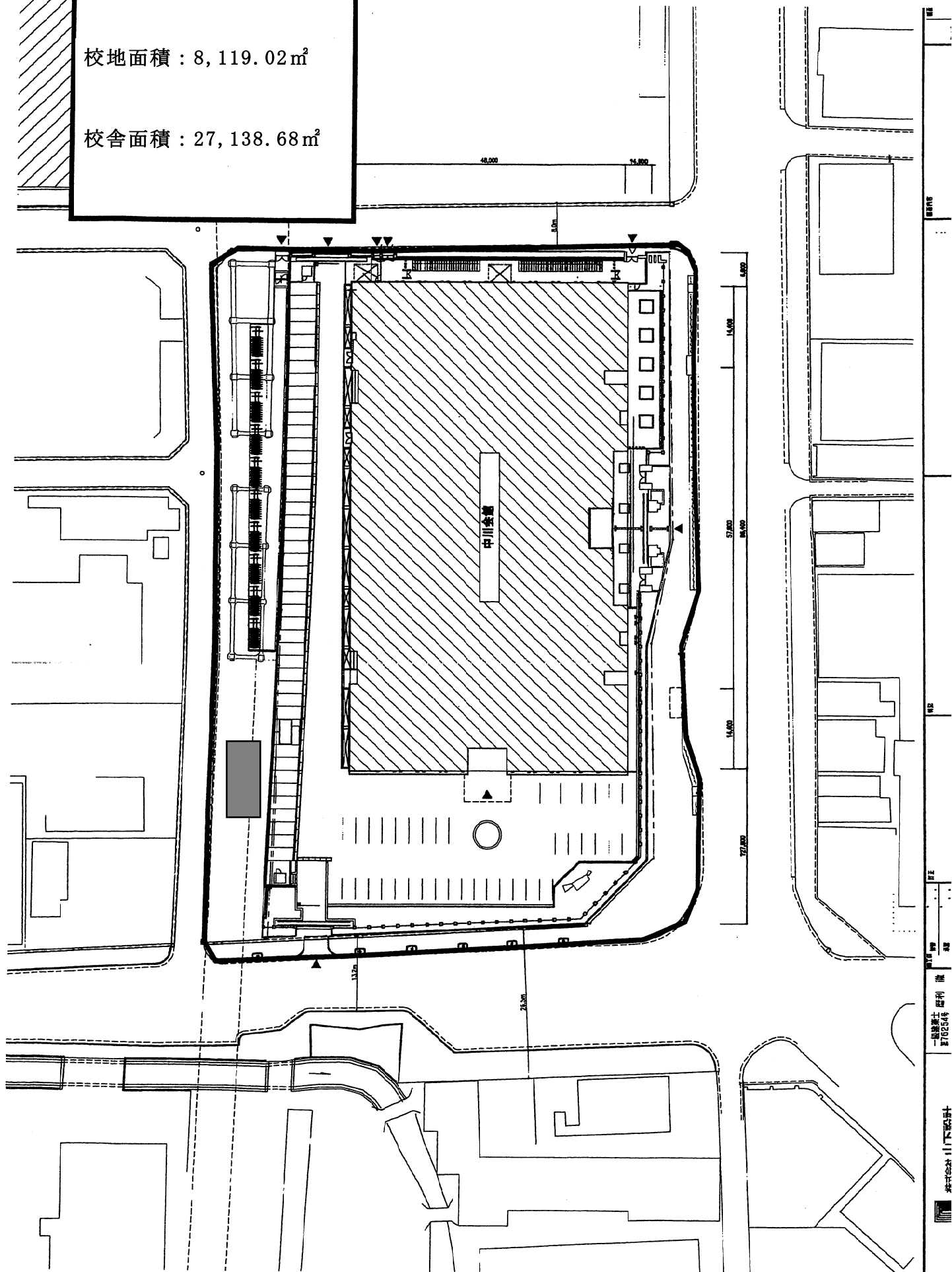
- ① 大阪モノレール
 門真市駅 13分 | 南茨木駅
- ② 京阪/ス
 枚方市駅 約40分 | JR茨木
- ③ 寝屋川市駅 約50分 | JR茨木東口

奈良方面から

- ① 近畿大和北大寺駅～JR茨木駅(所要時間:49分)
 大和北大寺駅 快速特急 23分 | 橿原駅 特急 15分 | 大阪駅 快速 11分 | 茨木駅
- ② 近畿大和八木駅～JR茨木駅(所要時間:54分)
 大和八木駅 快速特急 28分 | 橿原駅 特急 15分 | 大阪駅 快速 11分 | 茨木駅
- ③ JR奈良駅～JR茨木駅(所要時間:61分)
 奈良駅 快速 50分 | 大阪駅 快速 11分 | 茨木駅

校地面積 : 8,119.02㎡

校舎面積 : 27,138.68㎡

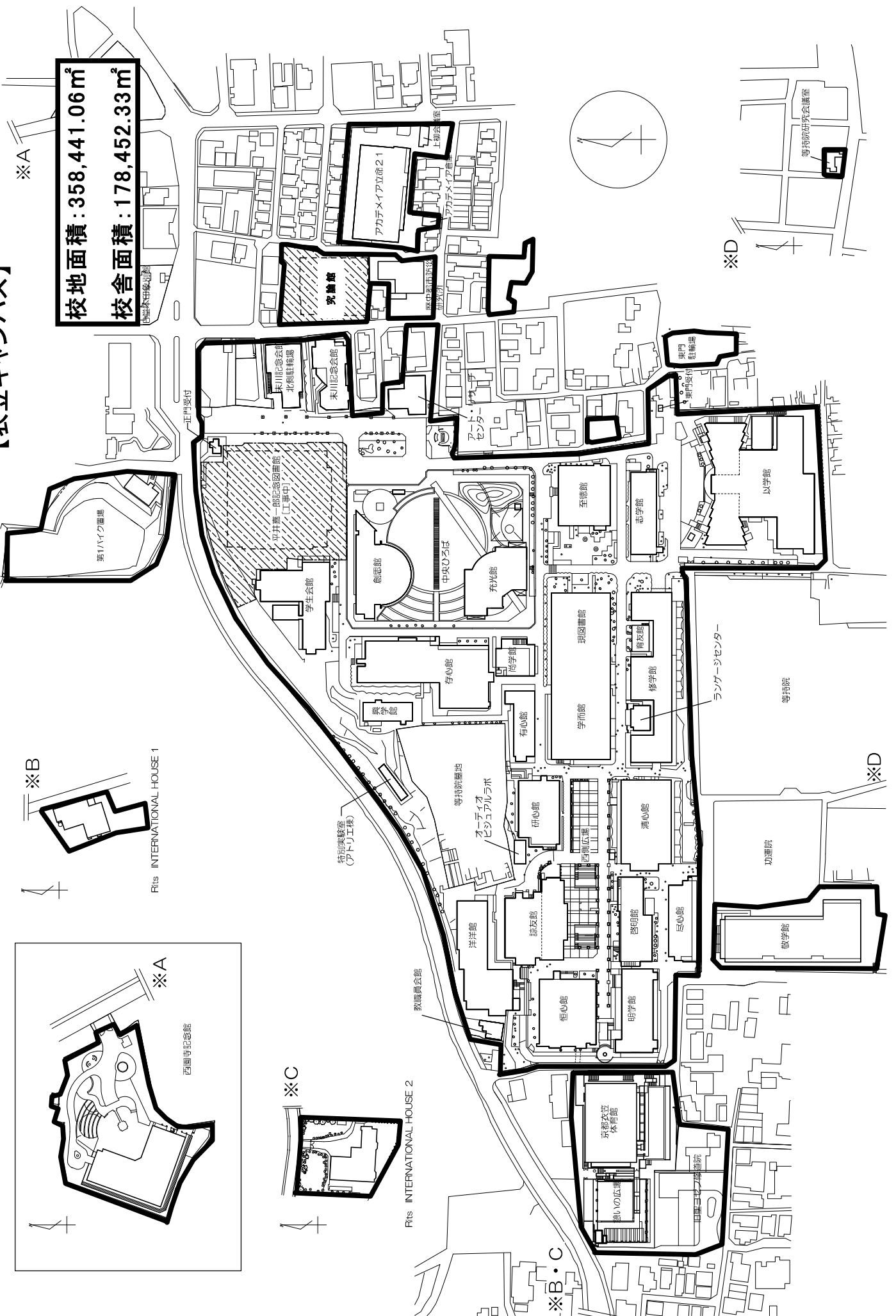


一級建築士 藤井 徹
〒762544
株式会社 山下設計

校舎、運動場等の配置図

【衣笠キャンパス】

校地面積 : 358,441.06㎡
校舎面積 : 178,452.33㎡



TITLE

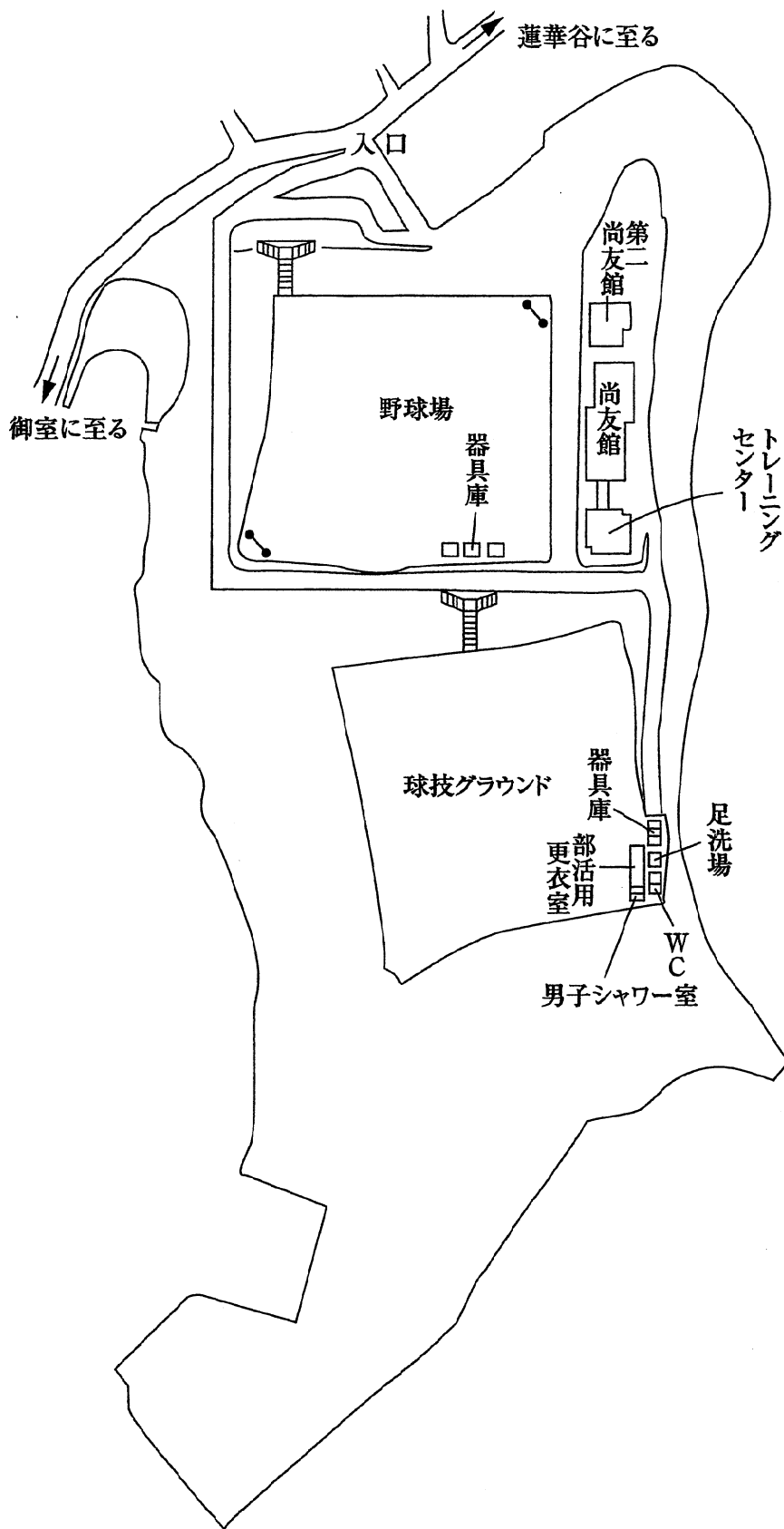
NAME

SCALE 1:2000

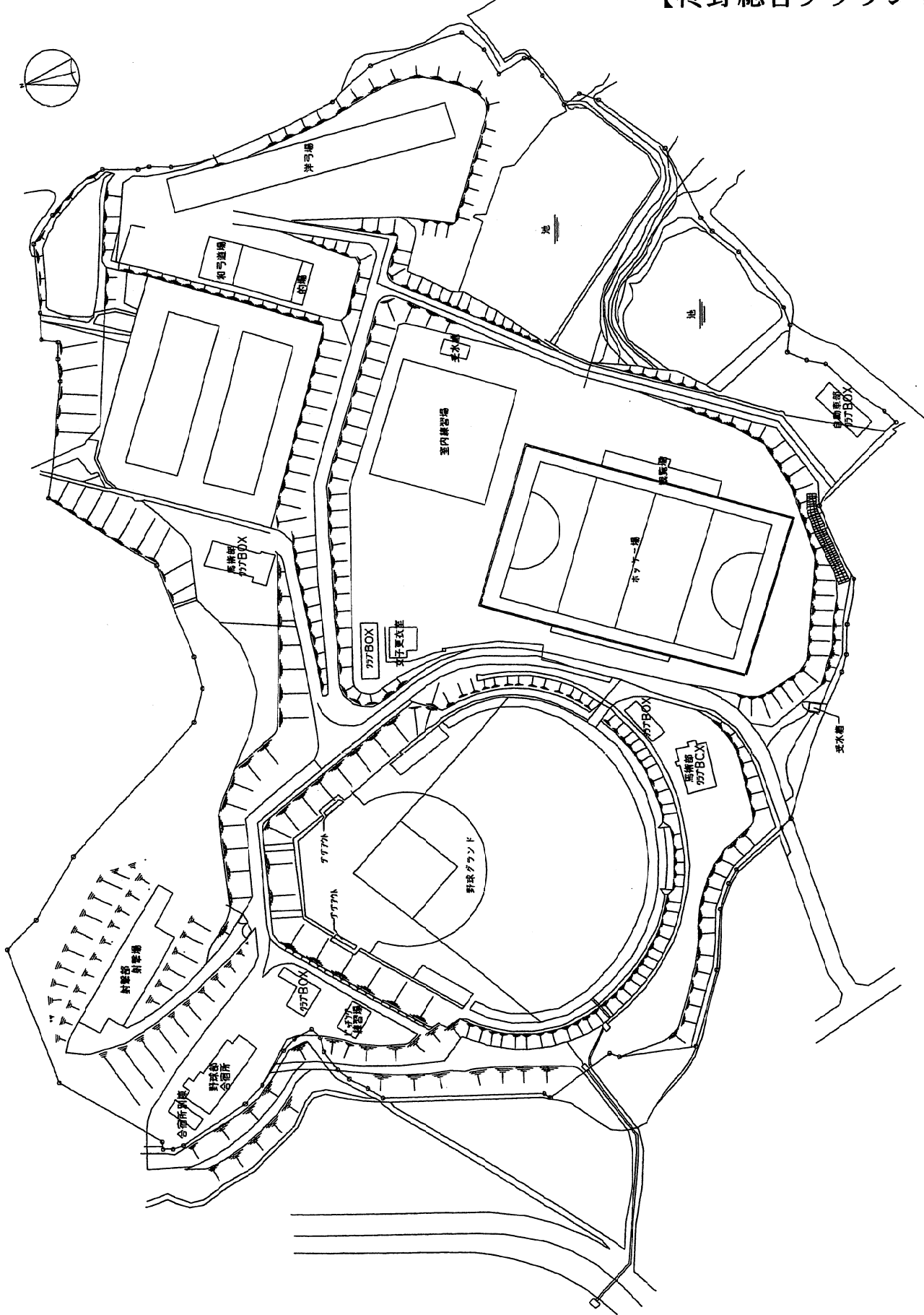
衣笠キャンパス全体図

DATE

NO.



校舎、運動場等の配置図【柘野総合グラウンド】



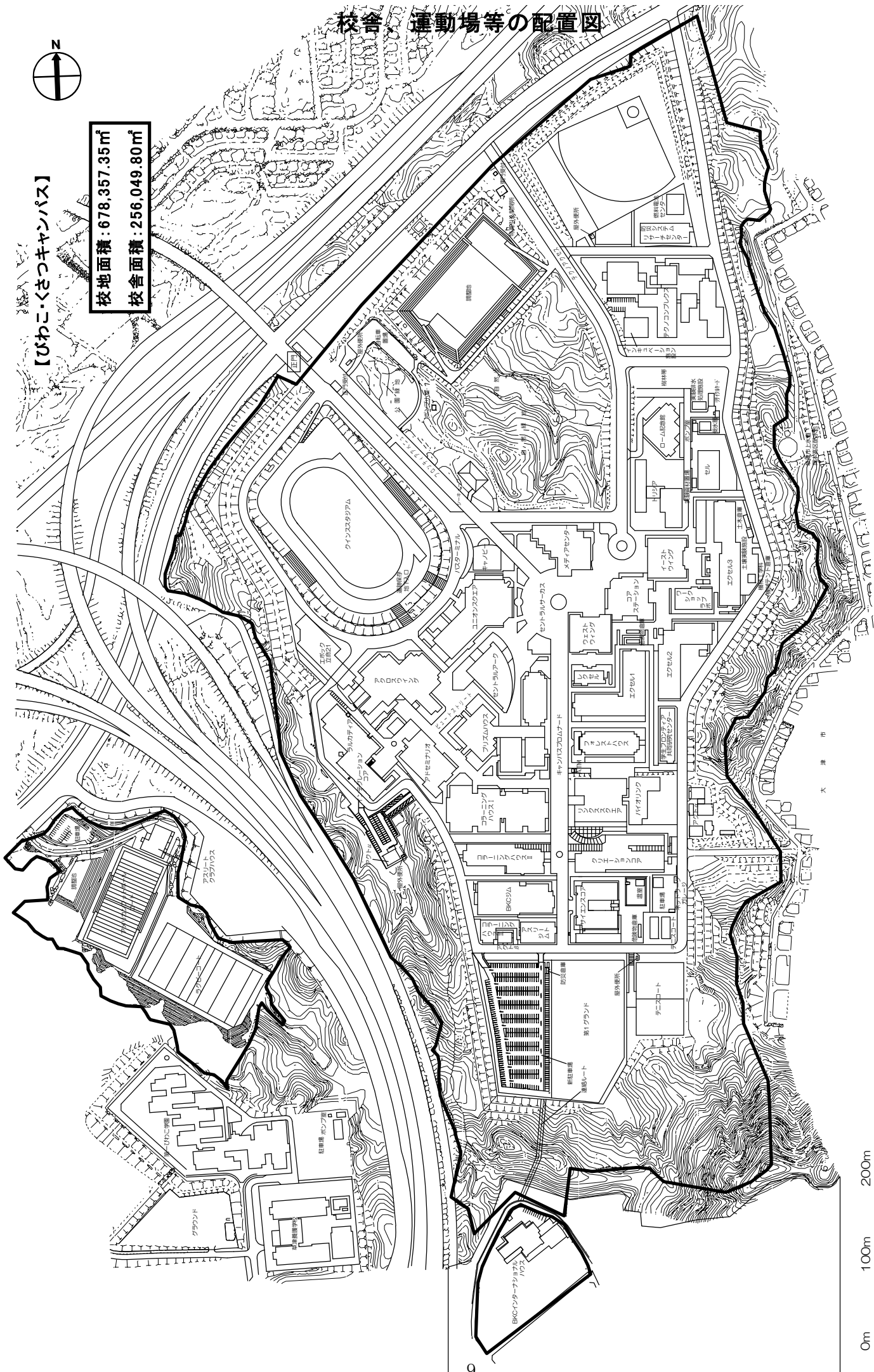
| | | | | | | |
|--|----------------------------|----------|-------|-------|--|-----------------|
| ARCHITECTS & ASSOCIATES 京都建築事務所 PARTNER | ARCHITECT 川下 晃 正 | DIRECTOR | CHIEF | OWNER | TITLE 一級建築士事務所登記第52250号 グラウンド建物配置図 | SCALE 1:1000 |
|--|----------------------------|----------|-------|-------|--|-----------------|

校舎、運動場等の配置図

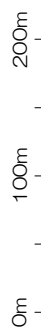
【びわこ・くさつキャンパス】

校地面積：678,357.35㎡

校舎面積：256,049.80㎡



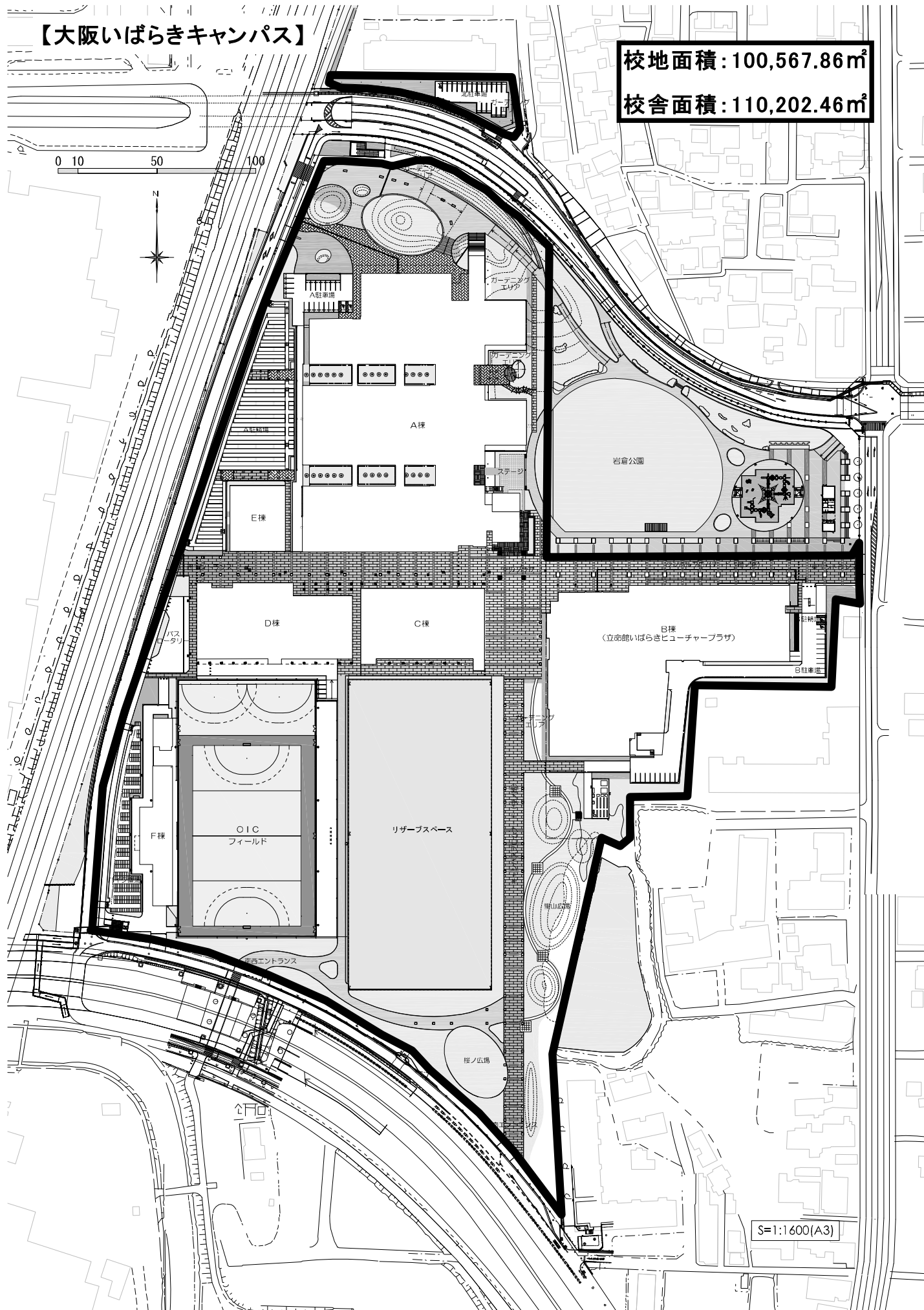
大 津 市



校舎、運動場等の配置図

【大阪いばらきキャンパス】

校地面積：100,567.86㎡
校舎面積：110,202.46㎡



- I. 1. 書類等の題名
「校地校舎等の図面」 1 ページ
都道府県における位置関係の図面
2. 引用元
Google マップ
<https://maps.google.co.jp/>
3. 説明
地図中の立命館大学朱雀キャンパス、衣笠キャンパス、びわこ・くさつキャンパス、大阪いばらきキャンパスの位置を印し、注釈を付けた。